

ПАТ "АСТРА БАНК"
Звіт про фінансовий стан (Баланс)
за 1 квартал 2015 року

(тис. грн.)

Найменування статті	Звітний період	Попередній період
1	2	3
АКТИВИ		
Грошові кошти та їх еквіваленти	161	113 604
Кошти обов'язкових резервів банку в Національному банку	0	234
Кошти в інших банках, у т. ч.:	1 222	1 959
в іноземній валюті	1 115	788
резерви під знецінення коштів в інших банках	0	0
Кредити та заборгованість клієнтів, у т. ч.:	44	124
кредити та заборгованість юридичних осіб, у т. ч.:	0	0
в іноземній валюті	0	0
резерви під знецінення кредитів та заборгованості клієнтів	0	0
кредити та заборгованість фізичних осіб, у т. ч.:	44	124
в іноземній валюті	0	0
резерви під знецінення кредитів та заборгованості клієнтів	(24)	(26)
Цінні папери в портфелі банку на продаж, у т. ч.:	0	0
резерви під знецінення цінних паперів у портфелі банку на продаж	0	0
Дебіторська заборгованість щодо поточного податку на прибуток	1 079	1 079
Відстрочений податковий актив	2 142	2 142
Основні засоби та нематеріальні активи	5 575	51 128
Інші фінансові активи, у т. ч.:	103	7
резерви під інші фінансові активи	(28)	(25)
Інші активи, у т. ч.:	930	318
резерви під інші активи	(5)	(5)
Необоротні активи, утримувані для продажу, та активи групи вибуття	0	0
Усього активів, у т. ч.:	11 256	170 595
в іноземній валюті	1 262	3 403
ЗОБОВ'ЯЗАННЯ		
Кошти банків, у т. ч.:	749	567
в іноземній валюті	749	567
Кошти клієнтів, у т. ч.:	4 330	3 188
кошти юридичних осіб, у т. ч.:	2 479	2 041
в іноземній валюті	36	14
кошти юридичних осіб на вимогу, у т. ч.:	2 476	2 019
в іноземній валюті	36	14
кошти фізичних осіб, у т. ч.:	1 851	1 147
в іноземній валюті	186	174
кошти фізичних осіб на вимогу, у т. ч.:	1 228	540
в іноземній валюті	186	139
Інші залучені кошти	0	0
Зобов'язання щодо поточного податку на прибуток	0	0
Відстрочені податкові зобов'язання	0	0
Резерви за зобов'язаннями	4 782	3 246
Інші фінансові зобов'язання	1 056	939
Інші зобов'язання	1 461	34
Усього зобов'язань, у т. ч.:	12 378	7 974
в іноземній валюті	5 754	3 971
ВЛАСНИЙ КАПІТАЛ		
Статутний капітал	150 105	150 105
Нерозподілений прибуток (непокритий збиток)	-158 259	5 484
Резерви та інші фонди банку	7 032	7 032
Резерви переоцінки	0	0
Усього власного капіталу	-1 122	162 621
Усього зобов'язань та власного капіталу	11 256	170 595

Затверджено до випуску та підписано

"15" квітня 2015 року



 Уповноважена особа (ФІО, прізвище) **В.В. Кононець**
 Головний бухгалтер (ФІО, прізвище) **Л.О. Горобець**
 Ідентифікаційний код **35590956**

Горобець Л.О. тел. 428-97-97
 (прізвище виконавця, номер телефону)

ПАТ "АСТРА БАНК"

Звіт про прибутки і збитки та інший сукупний дохід
(Звіт про фінансові результати)
за 1 квартал 2015 року


(тис. грн.)

Найменування статті	Звітний період		Попередній період	
	за поточний квартал	за поточний квартал нарастаючим підсумком з початку року	за відповідний квартал попереднього року	за відповідний квартал попереднього року нарастаючим підсумком з початку року
1	2	3	4	5
Процентні доходи	2 665	2 665	15 667	15 667
Процентні витрати	(2)	(2)	(11 041)	(11 041)
Чистий процентний дохід/(Чисті процентні витрати)	2 663	2 663	4 626	4 626
Комісійні доходи	36	36	834	834
Комісійні витрати	(113)	(113)	(98)	(98)
Результат від переоцінки інших фінансових інструментів, що обліковуються за справедливою вартістю з визнанням результату переоцінки через прибутки або збитки	0	0	0	0
Результат від продажу цінних паперів у портфелі банку на продаж	0	0	(17)	(17)
Результат від операцій з іноземною валютою	167	167	116	116
Результат від переоцінки іноземної валюти	(114)	(114)	382	382
Доходи/(витрати), які виникають під час первісного визнання фінансових активів за процентною ставкою, вищою або нижчою, ніж ринкова	0	0	0	0
Відрахування до резерву під знецілення кредитів та коштів в інших банках	(163 273)	(163 273)	245	245
Відрахування до резерву за зобов'язаннями	0	0	154	154
Інші операційні доходи	243	243	262	262
Адміністративні та інші операційні витрати	(3 352)	(3 352)	(12 061)	(12 061)
Частка в прибутку/(збитку) асоційованих компаній	0	0	0	0
Прибуток/(збиток) до оподаткування	(163 743)	(163 743)	(5 557)	(5 557)
Витрати на податок на прибуток	0	0	(85)	(85)
Прибуток/(збиток) від діяльності, що триває	(163 743)	(163 743)	(5 642)	(5 642)
Прибуток/(збиток)	(163 743)	(163 743)	(5 642)	(5 642)
ІНШИЙ СУКУПНИЙ ДОХІД:				
Переоцінка цінних паперів у портфелі банку на продаж	0	0	3 103	3 103
Податок на прибуток, пов'язаний з іншим сукупним доходом	0	0	(310)	(310)
Інший сукупний дохід після оподаткування	0	0	2 793	2 793
Усього сукупного доходу	(163 743)	(163 743)	(2 849)	(2 849)
Прибуток/(збиток) на акцію від діяльності, що триває:				
чистий прибуток/(збиток) на одну просту акцію	0,00	0,00	0,00	0,00
скоригований чистий прибуток/(збиток) на одну просту акцію	0,00	0,00	0,00	0,00
Прибуток/(збиток) на акцію за квартал:				
чистий прибуток/(збиток) на одну просту акцію	0,00	0,00	0,00	0,00
скоригований чистий прибуток/(збиток) на одну просту акцію	0,00	0,00	0,00	0,00

Затверджено до випуску та підписано

"15" квітня 2015 року

Уповноважена особа ПАТ "АСТРА БАНК" В.В. Кононець
(підпис, ініціали, прізвище)
Головний бухгалтер Л.О. Горобець



Горобець Л.О. тел. 428-97-97
(прізвище виконавця, номер телефону)

Примітка. Потенційні зобов'язання ПАТ "АСТРА БАНК"

станом 01 січня 2015 року

Таблиця 1. Майбутні мінімальні орендні платежі за невідмовним договором про оперативний лізинг (оренду)

(тис. грн.)

Рядок	Найменування статті	Звітний період	Попередній період
1	2	3	4
1	До 1 року	1 124	0
2	Від 1 до 5 років	0	0
3	Понад 5 років	0	0
4	Усього	1 124	0

Таблиця 2. Структура зобов'язань з кредитування

(тис. грн.)

Рядок	Найменування статті	Звітний період	Попередній період
1	Зобов'язання з кредитування, що надані	0	0
2	Невикористані кредитні лінії	0	0
3	Експортні акредитиви	0	0
4	Імпортні акредитиви	0	0
5	Гарантії видані	0	21
6	Резерв за зобов'язаннями, що пов'язані з кредитуванням	0	0
7	Усього зобов'язань, що пов'язані з кредитуванням, за мінусом резерву	0	21

Таблиця 3. Зобов'язання з кредитування у розрізі валют

(тис. грн.)

Рядок	Найменування статті	Звітний період	Попередній період
1	2	3	4
1	Гривня	0	21
2	Долар США	0	0
3	Євро	0	0
4	Інші	0	0
5	Усього	0	21

Таблиця 4. Активи, що надані в заставу без припинення визнання

(тис. грн.)


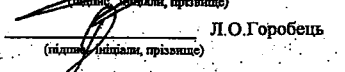
Рядок	Найменування статті	Звітний період		Попередній період	
		активи, надані в заставу	забезпечені зобов'язання	активи, надані в заставу	забезпечені зобов'язання
1	2	3	4	5	6
1	Торгові цінні папери	0	0	0	0
2	Цінні папери в портфелі банку на продаж	0	0	0	0
3	Цінні папери в портфелі банку до погашення	0	0	0	0
4	Інвестиційна нерухомість	0	0	0	0
5	Основні засоби	0	0	0	0
6	Усього	0	0	0	0

Станом на 01 квітня 2015 року та станом на 01 січня 2015 року банк не має активів, що надані в заставу без припинення визнання.

Затверджено до випуску та підписано

"15" квітня 2015 року




 В.В. Конець
 (підпис, прізвище)

 Л.О. Горобець
 (підпис, прізвище)

Горобець Л.О. тел. 428-97-97
(прізвище виконавця, номер телефону)

ПАТ "АСТРА БАНК"

Примітка. Окремі показники діяльності банку за 1 квартал 2015 року

Рядок	Найменування рядка	На звітну дату	(коп)
			Нормативні показники
1	2	3	4
1	Регулятивний капітал банку	-596 926 076	120 000
2	Достатність (адекватність) регулятивного капіталу (%)	0,00	не менше 10%
3	Співвідношення регулятивного капіталу до сукупних активів (%)	0,00	не менше 9%
4	Поточна ліквідність (%)	17,29	не менше 40%
5	Максимальний розмір кредитного ризику на одного контрагента (%)	0,00	не більше 25%
6	Великі кредитні ризики (%)	0,00	не більше 800%
7	Максимальний розмір кредитів, гарантій та поручительств, наданих одному інсайдеру (%)	0,04	не більше 5%
8	Максимальний сукупний розмір кредитів, гарантій та поручительств, наданих інсайдерам (%)	0,04	не більше 30%
9	Рентабельність активів (%)	0,00	x
10	Кредитні операції, що класифіковані за I категорією якості	115 954 742	x
10.1	Сформований резерв за такими операціями	0	x
11	Кредитні операції, що класифіковані за II категорією якості	0	x
11.1	Сформований резерв за такими операціями	0	x
12	Кредитні операції, що класифіковані за III категорією якості	0	x
12.1	Сформований резерв за такими операціями	0	x
13	Кредитні операції, що класифіковані за IV категорією якості	0	x
13.1	Сформований резерв за такими операціями (тис. грн.)	0	x
14	Кредитні операції, що класифіковані за V категорією якості	2 400 469	x
14.1	Сформований резерв за такими операціями	2 400 469	x
15	Чистий прибуток на одну просту акцію (грн.)	0,00	x
16	Сума сплачених дивідендів за 2014 рік на одну:	0	x
16.1	Просту акцію	0	x
16.2		0	x
17	Перелік учасників (акціонерів) банку, які прямо та опосередковано володіють 10 і більше відсотками статутного капіталу банку	КАЛУМА ХОЛДІНГЗ ЛІМІТЕД (KALOUMA HOLDINGS LIMITED), код країни реєстрації 196 - пряма участь 100%	x
		РАПСЕЛ ДЕВЕЛОПМЕНТС ЛІМІТЕД, БЕЛІЗ (RUPSEL DEVELOPMENTS LIMITED, BELISE), код країни реєстрації 84 - пряма участь 99% в КАЛУМА ХОЛДІНГЗ ЛІМІТЕД	x
		Лагун Микола Іванович, код країни реєстрації 804 - пряма участь 100,00% в РАПСЕЛ ДЕВЕЛОПМЕНТ ЛІМІТЕД, БЕЛІЗ	x

Затверджено до випуску та підписано

"15" квітня 2015 року



Затверджено за підписом повноважена особа ФГВФО

В.В. Кононець

(підпис, ініціали, прізвище)

Л.О.Горобець

(підпис, ініціали, прізвище)

Горобець Л.О. тел. 428-97-97

(прізвище виконавця, номер телефону)