


ПАТ "АСТРА БАНК"
Звіт про фінансовий стан (Баланс)
за 4 квартал 2013 року


(тис. грн.)


Найменування статті 1	Звітний період 2	Попередній період 3
АКТИВИ		
Грошові кошти та їх еквіваленти	482 259	48 227
Кошти обов'язкових резервів банку в Національному банку	6 801	13 363
Інші фінансові активи, що обліковуються за справедливою вартістю через прибуток або збиток	0	74
Кошти в інших банках, у т. ч.:	1 230	94 917
в іноземній валюті	1 225	37 516
резерви під знецінення коштів в інших банках	0	(11 308)
Кредити та заборгованість клієнтів, у т. ч.:	45 614	1 078 545
кредити та заборгованість юридичних осіб, у т. ч.:	43 186	379 350
в іноземній валюті	7 271	35 600
резерви під знецінення кредитів та заборгованості клієнтів	(1 014)	(44 318)
кредити та заборгованість фізичних осіб, у т. ч.:	2 428	699 195
в іноземній валюті	0	43 426
резерви під знецінення кредитів та заборгованості клієнтів	(125)	(69 545)
Цінні папери в портфелі банку на продаж, у т. ч.:	412 384	508 152
резерви під знецінення цінних паперів у портфелі банку на продаж	0	0
Відстрочений податковий актив	2 468	0
Основні засоби та нематеріальні активи	58 235	69 857
Інші фінансові активи, у т. ч.:	51	179
резерви під інші фінансові активи	(40)	(36)
Інші активи, у т. ч.:	1 322	3 964
резерви під інші активи	(8)	(150)
Необоротні активи, утримувані для продажу, та активи групи вибуття	0	0
Усього активів, у т. ч.:	1 010 364	1 817 278
в іноземній валюті	37 578	150 035
ЗОБОВ'ЯЗАННЯ		
Кошти банків, у т. ч.:	618 675	44 037
в іноземній валюті	25 253	40 654
Кошти клієнтів, у т. ч.:	207 118	618 830
кошти юридичних осіб, у т. ч.:	186 117	218 852
в іноземній валюті	4 350	50 839
кошти юридичних осіб на вимогу, у т. ч.:	19 811	79 214
в іноземній валюті	3 337	36 837
кошти фізичних осіб, у т. ч.:	21 001	399 978
в іноземній валюті	2 653	97 474
кошти фізичних осіб на вимогу, у т. ч.:	6 442	47 401
в іноземній валюті	662	24 336
Інші залучені кошти	840	0
Зобов'язання щодо поточного податку на прибуток	2 221	1 023
Відстрочені податкові зобов'язання	0	14
Резерви за зобов'язаннями	1 842	1 818
Інші фінансові зобов'язання	20 750	5 046
Інші зобов'язання	81	1 204
Усього зобов'язань, у т. ч.:	851 527	671 972
в іноземній валюті	33 890	190 945
ВЛАСНИЙ КАПІТАЛ		
Статутний капітал	150 105	1 050 000
Нерозподілений прибуток (непокритий збиток)	4 714	121 183
Резерви та інші фонди банку	6 810	2 883
Резерви переоцінки	(2 792)	(28 760)
Усього власного капіталу	158 837	1 145 306
Усього зобов'язань та власного капіталу	1 010 364	1 817 278

Затверджено до випуску та підписано

"20" січня 2014 року

Керівник  М.В.Власенко
(підпис, ініціали, прізвище)

Заступник Голови Правління  Л.Ю.Лішнянська
(підпис, ініціали, прізвище)

Головний бухгалтер  О.В. Білоус
(підпис, ініціали, прізвище)

Ульянова Т.П. тел. 428-97-97
 (прізвище виконавця, номер телефону)

ПАТ "АСТРА БАНК"


Звіт про прибутки і збитки та інший сукупний дохід (Звіт про фінансові результати) за 4 квартал 2013 року

(тис. грн.)

Найменування статті	Звітний період		Попередній період	
	за поточний квартал	за поточний квартал нарастаючим підсумком з початку року	за відповідний квартал попереднього року	за відповідний квартал попереднього року нарастаючим підсумком з початку року
1	2	3	4	5
Процентні доходи	46 616	239 466	69 814	261 807
Процентні витрати	(12 989)	(76 912)	(19 471)	(68 660)
Чистий процентний дохід/(Чисті процентні витрати)	33 627	162 554	50 343	193 147
Комісійні доходи	3 848	17 729	5 165	17 859
Комісійні витрати	(534)	(2 339)	(555)	(2 826)
Результат від переоцінки інших фінансових інструментів, що обліковуються за справедливою вартістю з визнанням результату переоцінки через прибутки або збитки	0	5	71	107
Результат від продажу цінних паперів у портфелі банку на продаж	(1)	1 128	0	983
Результат від операцій з іноземною валютою	471	2 359	1 300	3 673
Результат від переоцінки іноземної валюти	(757)	(2 200)	731	1 027
Доходи/(витрати), які виникають під час первісного визнання фінансових активів за процентною ставкою, вищою або нижчою, ніж ринкова	(685)	(3 896)	0	0
Відрахування до резерву під знецінення кредитів та коштів в інших банках	(6 540)	(26 002)	23 845	3 308
Відрахування до резервів за зобов'язаннями	53	(25)	(137)	(2 317)
Інші операційні доходи	882	4 449	716	2 482
Адміністративні та інші операційні витрати	(34 822)	(150 474)	(38 757)	(146 165)
Частка в прибутку/(збитку) асоційованих компаній	0	0	0	0
Прибуток/(збиток) до оподаткування	(4 458)	3 288	42 722	71 278
Витрати на податок на прибуток	2 744	1 156	14 669	7 248
Прибуток/(збиток) від діяльності, що триває	(1 714)	4 444	57 391	78 526
Прибуток/(збиток)	(1 714)	4 444	57 391	78 526
ІНШИЙ СУКУПНИЙ ДОХІД:				
Переоцінка цінних паперів у портфелі банку на продаж	(3 154)	28 853	(10 998)	(32 301)
Податок на прибуток, пов'язаний з іншим сукупним доходом	315	(2 885)	(1 206)	3 268
Інший сукупний дохід після оподаткування	(2 839)	25 968	(12 204)	(29 033)
Усього сукупного доходу	(4 553)	30 412	45 187	49 493
Прибуток/(збиток) на акцію від діяльності, що триває:				
чистий прибуток/(збиток) на одну просту акцію	0,00	0,00	0,05	0,07
скоригований чистий прибуток/(збиток) на одну просту акцію	0,00	0,00	0,05	0,07
Прибуток/(збиток) на акцію за квартал:				
чистий прибуток/(збиток) на одну просту акцію	0,00	0,00	0,05	0,07
скоригований чистий прибуток/(збиток) на одну просту акцію	0,00	0,00	0,05	0,07

Затверджено до випуску та підписано

"20" січня 2014 року

	<p>Керівник М.В.Власенко</p> <p>Заступник Голови Правління І.Ю.Лішнянська</p> <p>Головний бухгалтер О.В. Білоус</p>
--	--

Ульянова Т.П. тел. 428-97-97
(прізвище виконавця, номер телефону)

**Примітка. Потенційні зобов'язання ПАТ "АСТРА БАНК"
станом 01 січня 2014 року**

Таблиця 1. Майбутні мінімальні орендні платежі за невідмовним договором про оперативний лізинг (оренду)

(тис. грн.)

Рядок	Найменування статті	Звітний період	Попередній період
1	2	3	4
1	До 1 року	1 384	23 612
2	Від 1 до 5 років	0	34 925
3	Понад 5 років	0	683
4	Усього	1 384	59 220

Таблиця 2. Структура зобов'язань з кредитування

(тис. грн.)

Рядок	Найменування статті	Звітний період	Попередній період
1	Зобов'язання з кредитування, що надані	0	0
2	Невикористані кредитні лінії	19 854	76 229
3	Експортні акредитиви	0	0
4	Імпортні акредитиви	0	0
5	Гарантії видані	620	2 238
6	Резерв за зобов'язаннями, що пов'язані з кредитуванням	(183)	(158)
7	Усього зобов'язань, що пов'язані з кредитуванням, за мінусом резерву	20 291	78 309

Таблиця 3. Зобов'язання з кредитування у розрізі валют

(тис. грн.)

Рядок	Найменування статті	Звітний період	Попередній період
1	2	3	4
1	Гривня	14 622	69 786
2	Долар США	137	5 908
3	Євро	5 532	2 615
4	Інші	0	0
5	Усього	20 291	78 309

Таблиця 4. Активи, що надані в заставу без припинення визнання

(тис. грн.)

Рядок	Найменування статті	Звітний період		Попередній період	
		активи, надані в заставу	забезпечене зобов'язання	активи, надані в заставу	забезпечене зобов'язання
1	2	3	4	5	6
1	Торгові цінні папери	0	0	0	0
2	Цінні папери в портфелі банку на продаж	393 287	377 699	0	0
3	Цінні папери в портфелі банку до погашення	0	0	0	0
4	Інвестиційна нерухомість	0	0	0	0
5	Основні засоби	0	0	0	0
6	Усього	393 287	377 699	0	0

Станом на 31 грудня 2013 року банк передав в заставу за договором прямого репо державні облігації України в сумі 40 000 тис. грн. в термін до 27 січня 2014 року та 336 161 тис. грн. в термін до 03.02.2014 року. Умовами вказаних договорів репо, укладених між ПАТ "АСТРА БАНК" та Національним банком України з метою забезпечення виконання зобов'язань Банку не встановлено обмежень щодо права володіння активами, наданими в заставу. Вказані цінні папери, що передані в заставу Національному банку України, обмежуються їх блокуванням на рахунках у цінних паперах у депозитарії.

Станом на 31 грудня 2012 року банк не має активів, що надані в заставу без припинення визнання.

Затверджено до випуску та підписано:

"20" січня 2014 року

Керівник

М.В.Власенко

(підпис, ініціали)

Заступник Голови Правління

Л.Ю.Лішнянська

(підпис, ініціали)

Головний бухгалтер

О.В. Білоус

(підпис, ініціали)

Ульянова Т.П. тел. 428-97-97

(прізвище виконавця, номер телефону)

ПАТ "АСТРА БАНК"

Примітка. Окремі показники діяльності банку за 4 квартал 2013 року

(коп)

Рядок	Найменування рядка	На звітну дату	Нормативні показники
1	2	3	4
1	Регулятивний капітал банку (тис. грн.)	157 864	120 000
2	Достатність (адекватність) регулятивного капіталу (%)	46,08	не менше 10%
3	Співвідношення регулятивного капіталу до сукупних активів (%)	51,20	не менше 9%
4	Поточна ліквідність (%)	383,28	не менше 40%
5	Максимальний розмір кредитного ризику на одного контрагента (%)	7,50	не більше 25%
6	Великі кредитні ризики (%)	0,00	не більше 800%
7	Максимальний розмір кредитів, гарантій та поручительств, наданих одному інсайдеру (%)	0,13	не більше 5%
8	Максимальний сукупний розмір кредитів, гарантій та поручительств, наданих інсайдерам (%)	0,18	не більше 30%
9	Рентабельність активів (%)	0,25	x
10	Кредитні операції, що класифіковані за I категорією якості (тис. грн.)	44 160	x
10.1	Сформований резерв за такими операціями (тис. грн.)	438	x
11	Кредитні операції, що класифіковані за II категорією якості (тис. грн.)	23 592	x
11.1	Сформований резерв за такими операціями (тис. грн.)	754	x
12	Кредитні операції, що класифіковані за III категорією якості (тис. грн.)	84	x
12.1	Сформований резерв за такими операціями (тис. грн.)	37	x
13	Кредитні операції, що класифіковані за IV категорією якості (тис. грн.)	0	x
13.1	Сформований резерв за такими операціями (тис. грн.)	0	x
14	Кредитні операції, що класифіковані за V категорією якості (тис. грн.)	616	x
14.1	Сформований резерв за такими операціями (тис. грн.)	93	x
15	Чистий прибуток на одну просту акцію (грн.)	0,00	x
16	Сума сплачених дивідендів за 2012 рік на одну:		x
16.1	Просту акцію	0	x
16.2		0	x
17	Перелік учасників (акціонерів) банку, які прямо та опосередковано володіють 10 і більше відсотками статутного капіталу банку	КАЛУМА ХОЛДІНГЗ ЛІМІТЕД (KALOUMA HOLDINGS LIMITED), код країни реєстрації 196 - пряма участь 14,2957%	x
		РАПСЕЛ ДЕВЕЛОПМЕНТС ЛІМІТЕД, БЕЛІЗ (RUPSEL DEVELOPMENTS LIMITED, BELISE), код країни реєстрації 84 - пряма участь 99% в КАЛУМА ХОЛДІНГЗ ЛІМІТЕД	x
		Лагун Микола Іванович, код країни реєстрації 804 - пряма участь 100,00% в РАПСЕЛ ДЕВЕЛОПМЕНТ ЛІМІТЕД, БЕЛІЗ	x

Затверджено до випуску та підписано

"20" січня 2014 року



Керівник М.В.Власенко
(підпис, ініціали, прізвище)
 Заступник Голови Правління Л.Ю.Лішнянська
(підпис, ініціали, прізвище)
 Головний бухгалтер О.В. Білоус
(підпис, ініціали, прізвище)